

Síntesis Estadística 2019

Cifras a diciembre de 2019

Industria de Concesiones de Obras Públicas

- 1.1 [Detalle de proyectos concesionados adjudicados por año](#)
- 1.2 [Número de proyectos e inversión concesionados por año a 2019](#)
- 1.3 [Detalle de proyectos en operación y operación/construcción a diciembre 2019](#)
- 1.4 [Detalle de proyectos con inversión materializada en el año a diciembre 2019](#)
- 1.5 [Detalle de proyectos llamados a licitación y/o en proceso de adjudicación en el año a diciembre 2019](#)
- 1.6 [Inversión adjudicada en infraestructura concesionada como porcentaje del PIB](#)
- 1.7 [Distribución de la inversión concesionada adjudicada según rama de proyecto a 2019](#)
- 1.8 [Número de proyectos concesionados adjudicados según rama a 2019](#)
- 1.9 [Fecha estimada de término de las obras concesionadas vigentes a 2019](#)
- 1.10 [Agenda de proyectos anunciada por MOP 2019 - 2023](#)

Aeropuertos

- 2.1 [Flujo de anual de pasajeros nacionales e internacionales en aeropuertos concesionados](#)
- 2.2 [Flujo anual de carga nacional, internacional y total en aeropuertos concesionados](#)

Autopistas Urbanas

- 3.1 [Flujo vehicular total en autopistas urbanas](#)
- 3.2 [Accidentes e índices anuales de accidentabilidad en autopistas urbanas](#)
- 3.3 [Kilómetros concesionados adjudicados en autopistas urbanas a 2019](#)

Rutas Interurbanas

- 4.1 [Flujo vehicular total anual en rutas interurbanas](#)
- 4.2 [Accidentes e índices anuales de accidentabilidad en rutas interurbanas](#)
- 4.3 [Kilómetros concesionados adjudicados en rutas interurbanas a 2019](#)

Infraestructura Pública

- 5.1 [Estado de cárceles concesionadas a 2019](#)
- 5.2 [Programa de concesiones de infraestructura hospitalaria a 2019](#)
- 5.3 [Otras concesiones de infraestructura pública.](#)

Iniciativas Privadas

- 6.1 [Listado de proyectos de iniciativas privadas en estado de presentación durante 2019 \(*\)](#)

Tipo de Cambio

USD Dic 2019

744,62

UF Dic 2019

28.309,94

1.1 Detalle de proyectos concesionados adjudicados por año

Fuentes: MOP.

Proyectos adjudicados anualmente

Año	Proyecto	Fecha adjudicación (Publicación D. O.)
1993	Túnel El Melón	22-06-1993
1994	Camino de La Madera	04-07-1994
1995	Aeropuerto Diego Aracena de Iquique	23-12-1995
	Aeropuerto El Tepual de Puerto Montt	30-06-1995
	Camino Nogales - Puchuncaví	03-11-1995
	Concesión Acceso Norte a Concepción	12-04-1995
	Concesión Autopista Santiago - San Antonio, Ruta 78	21-09-1995
1996	Acceso Vial Aeropuerto Arturo Merino Benítez	08-03-1996
	Concesión Ruta 5 Tramo Talca - Chillán	13-03-1996
1997	Aeródromo La Florida de La Serena	12-11-1997
	Concesión Ruta 5 Tramo Chillán - Collipulli	14-10-1997
	Concesión Ruta 5 Tramo Los Vilos - La Serena	23-04-1997
	Concesión Ruta 5 Tramo Santiago - Los Vilos	03-03-1997
	Concesión Ruta 5 Tramo Temuco - Río Bueno	28-10-1997
1998	Concesión Ruta 57 Santiago - Colina - Los Andes	08-10-1997
	Aeropuerto El Loa de Calama	15-04-1998
	Aeropuerto Internacional Arturo Merino Benítez	20-02-1998
	Concesión Interconexión Vial Santiago-Valparaíso-Viña del Mar, Ruta 68	31-08-1998
	Concesión Ruta 5 Tramo Collipulli-Temuco	08-07-1998
	Concesión Ruta 5 Tramo Río Bueno - Puerto Montt	13-01-1998
1999	Concesión Ruta 5 Tramo Santiago-Talca y Acceso Sur a Santiago	31-08-1998
	Aeropuerto Carriel Sur de Concepción	28-04-1999
2000	Aeropuerto Carlos Ibáñez del Campo de Punta Arenas	24-04-2000
	Aeropuerto Cerro Moreno de Antofagasta	20-01-2000
	Concesión Red Vial Litoral Central	11-11-2000
	Concesión Sistema Oriente - Poniente (Costanera Norte)	19-04-2000
2001	Concesión Sistema Américo Vespucio Sur, Ruta 78-Av.Grecia	01-10-2001
	Concesión Sistema Norte - Sur (Autopista Central)	04-01-2001
	Concesión Variante Melipilla	29-10-2001
2002	Concesión Nuevo Aeropuerto Regional de Atacama	03-10-2002
	Concesión Programa Penitenciario Grupo 1 (Iquique-La Serena-Rancagua)	15-06-2002
	Concesión Ruta Interportuaria Talcahuano-Penco	20-04-2002
	Concesión Sistema Américo Vespucio Norponiente, Av.El Salto-Ruta 78	23-05-2002
2003	Concesión Camino Internacional Ruta 60 CH	27-01-2003
2004	Concesión Acceso Nororiente a Santiago	07-01-2004
	Concesión Centro de Justicia de Santiago	04-05-2004
	Concesión del Aeropuerto Chacalluta de Arica	19-04-2004
	Concesión Estación de Intercambio Modal La Cisterna	31-05-2004
	Concesión Estadio Techado Parque O'Higgins	04-09-2004
	Concesión Plaza de la Ciudadanía, Etapa 1	19-05-2004
	Concesión Programa Penitenciario Grupo 3 (Santiago-Valdivia-Puerto Montt)	02-04-2004
Estación Intermodal Quinta Normal	13-05-2004	
2005	Concesión Conexión Vial Suiza - Las Rejas	02-06-2005
	Concesión Embalse Convento Viejo II Etapa, VI Región	04-07-2005
	Concesión Puerto Terrestre Los Andes	23-02-2005
	Concesión Variante Vespucio El Salto-Kennedy (Túnel San Cristóbal)	21-02-2005

2006	Concesión Corredor de Transporte Público Av. Santa Rosa	13-04-2006
	Concesión Estaciones de Transbordo para Transantiago	13-04-2006
2007	Segunda Concesión Aeropuerto Diego Aracena de Iquique	27-11-2007
2008	Concesión Ruta 160 Tramo Tres Pinos - Acceso Norte a Coronel	09-09-2008
	Segunda Concesión Acceso Vial Aeropuerto Arturo Merino Benitez	12-09-2008
	Segunda Concesión Aeropuerto El Tepual de Puerto Montt	28-01-2008
2009	Concesión Hospital de Maipú y La Florida	05-11-2009
	Concesión Ruta 5 Tramo Vallenar - Caldera	04-03-2009
2010	Concesión Autopista de la Región de Antofagasta	07-04-2010
	Concesión Centro Metropolitano de Vehículos Retirados de Circulación	05-05-2010
	Concesión Nuevo Aeropuerto Región de La Araucanía	17-04-2010
	Concesión Ruta 5 Tramo Puerto Montt - Parga	04-05-2010
	Segunda Concesión Aeropuerto Carlos Ibáñez del Campo de Punta Arenas	13-01-2010
	Segunda Concesión Programa Penitenciario Grupo 2 (Antofagasta y Concepción)	17-04-2010
2011	Concesión Alternativas de Acceso a Iquique	03-09-2011
	Concesión Autopista Concepción-Cabrero	03-09-2011
	Segunda Concesión Aeropuerto El Loa de Calama	17-03-2011
	Segunda Concesión Aeropuerto Andrés Sabella (ex Cerro Moreno) de Antofagasta	18-11-2011
2012	Concesión Ruta 5 Tramo La Serena - Vallenar	03-04-2012
	Segunda Concesión Aeródromo La Florida de La Serena	12-12-2012
	Tercera Concesión Aeropuerto Diego Aracena de Iquique	22-10-2012
2013	Concesión Hospital de Antofagasta	21-06-2013
	Concesión Mejoramiento y Conservación de la Ruta 43, de la Región de Coquimbo	31-05-2013
2014	Concesión Américo Vespucio Oriente Tramo El Salto - Príncipe de Gales	13-01-2014
	Concesión Hospital del Salvador - Geriátrico	28-05-2014
	Concesión Hospital Félix Bulnes	06-06-2014
	Concesión Nuevo Puente Industrial sobre Río Bio Bio	02-12-2014
	Rutas del Loa	28-04-2014
Tercera Concesión Aeropuerto El Tepual de Puerto Montt	28-03-2014	
2015	Concesión Complejo Fronterizo Los Libertadores	18-05-2015
	Segunda Concesión Aeropuerto Arturo Merino Benitez	21-04-2015
2016	Concesión Embalse La Punilla	21-03-2016
	Segunda Concesión Aeropuerto Carriel Sur de Concepción	01-07-2016
	Segunda Concesión Túnel El Melón	04-04-2016
	Segunda Concesión Camino Nogales - Puchuncaví	07-06-2016
2017	Cuarta concesión Aeropuerto Diego Aracena de Iquique	12-10-2017
2018	Concesión Américo Vespucio Oriente Príncipe de Gales – Los Presidentes	05-04-2018
	Concesión Conexión Vial Ruta 78 hasta Ruta 68	21-04-2018
	Concesión Embalse Las Palmas	04-05-2018
	Concesión Mejoramiento Ruta Nahuelbuta	10-04-2018
	Concesión Teleférico Bicentenario	19-05-2018
	Cuarta Concesión Aeropuerto El Tepual de Puerto Montt	01-05-2018
	Segunda Concesión Rutas del Loa	10-04-2018
2019	Segunda Concesión Ruta 5 Tramo Los Vilos-La Serena + Conurbación	28-10-2019
	Concesión Mejoramiento Ruta G-21	02-04-2019
	Concesión Ruta 66 Camino de la Fruta	09-11-2019
	Segunda Concesión Aeropuerto Chacalluta de Arica	20-03-2019

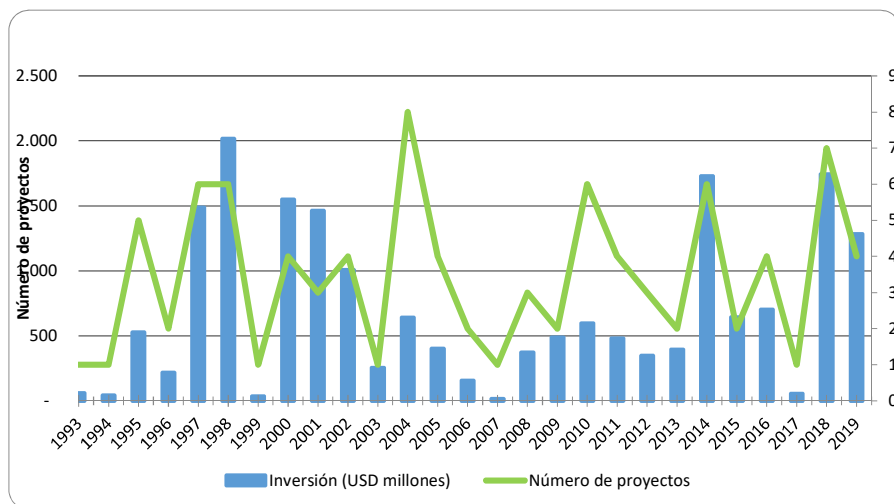
1.2 Número de proyectos e inversión concesionados por año a 2019

Corresponde a los montos de inversión de los proyectos llamados a licitación, anualmente, entre 1993 y 2018. Totalizando USDMM 18.706

Proyectos licitados anualmente

Año	Número de proyectos	Inversión (USD millones)	Inversión acumulada (USD millones)
1993	1	61	61
1994	1	41	102
1995	5	526	629
1996	2	217	846
1997	6	1.488	2.334
1998	6	2.015	4.349
1999	1	36	4.385
2000	4	1.550	5.935
2001	3	1.462	7.397
2002	4	1.006	8.403
2003	1	254	8.657
2004	8	640	9.297
2005	4	401	9.699
2006	2	156	9.855
2007	1	15	9.869
2008	3	372	10.242
2009	2	489	10.731
2010	6	597	11.328
2011	4	482	11.809
2012	3	347	12.157
2013	2	395	12.552
2014	6	1.729	14.281
2015	2	643	14.924
2016	4	702	15.626
2017	1	54	15.680
2018	7	1.744	17.423
2019	4	1.282	18.706
Total	89	18.706	

Evolución de la inversión adjudicada y número de proyectos por año.



1.3 Detalle de proyectos en operación y operación/construcción a diciembre 2019.

Se incluyen en este ítem 54 obras concesionadas que se encuentran en etapa de operación y 9 en etapa de construcción y operación simultáneamente.

Proyectos en operación según su tipología

	Inversión Adjudicada (USD millones)
Aeropuertos	981
1 Segunda Concesión Aeropuerto Chacalluta de Arica	77
2 Cuarta concesión Aeropuerto Diego Aracena de Iquique	54
3 Segunda Concesión Aeropuerto Andrés Sabella (ex Cerro Moreno) de Antofagasta	29
4 Segunda Concesión Aeropuerto El Loa de Calama	32
5 Concesión Nuevo Aeropuerto Regional de Atacama	35
6 Segunda Concesión Aeródromo La Florida de La Serena	12
7 Segunda Concesión Aeropuerto Arturo Merino Benítez	570
8 Segunda Concesión Aeropuerto Carriel Sur de Concepción	29
9 Concesión Nuevo Aeropuerto Región de La Araucanía	102
10 Cuarta Concesión Aeropuerto El Tepual de Puerto Montt	31
11 Segunda Concesión Aeropuerto Carlos Ibáñez del Campo de Punta Arenas	10
Edificación pública y equipamiento urbano	987
12 Concesión Embalse Convento Viejo II Etapa, VI Región	160
13 Concesión Plaza de la Ciudadanía, Etapa 1	20
14 Concesión Estadio Techado Parque O'Higgins	11
15 Concesión Puerto Terrestre Los Andes	53
16 Concesión Complejo Fronterizo Los Libertadores	73
17 Concesión Centro Metropolitano de Vehículos Retirados de Circulación	18
18 Concesión Hospital de Antofagasta	202
19 Concesión Hospital de Maipú y La Florida	250
20 Concesión Centro de Justicia de Santiago	200
Infraestructura para transantiago	232
21 Concesión Estación de Intercambio Modal La Cisterna	44
22 Concesión Conexión Vial Suiza - Las Rejas	32
23 Concesión Corredor de Transporte Público Av. Santa Rosa	118
24 Concesión Estaciones de Transbordo para Transantiago	38
Infraestructura penitenciaria	226
25 Concesión Programa Penitenciario Grupo 1 (Iquique-La Serena-Rancagua)	106
26 Segunda Concesión Programa Penitenciario Grupo 2 (Antofagasta y Concepción)	15
27 Concesión Programa Penitenciario Grupo 3 (Santiago-Valdivia-Puerto Montt)	104
Ruta 5	3.746
28 Concesión Ruta 5 Tramo Vallenar - Caldera	239
29 Concesión Ruta 5 Tramo La Serena - Vallenar	331
30 Concesión Ruta 5 Tramo Los Vilos - La Serena	299
31 Concesión Ruta 5 Tramo Santiago - Los Vilos	478
32 Concesión Ruta 5 Tramo Santiago-Talca y Acceso Sur a Santiago	853
33 Concesión Ruta 5 Tramo Talca - Chillán	210
34 Concesión Ruta 5 Tramo Chillán - Collipulli	282
35 Concesión Ruta 5 Tramo Collipulli-Temuco	252
36 Concesión Ruta 5 Tramo Temuco - Río Bueno	258
37 Concesión Ruta 5 Tramo Río Bueno - Puerto Montt	271
38 Concesión Ruta 5 Tramo Puerto Montt - Pargua	157
39 Segunda Concesión Túnel El Melón	115
Rutas transversales	2.978
40 Concesión Alternativas de Acceso a Iquique	101
41 Concesión Autopista de la Región de Antofagasta	295
42 Concesión Mejoramiento y Conservación de la Ruta 43, de la Región de Coquimbo	194
43 Segunda Concesión Camino Nogales - Puchuncaví	200
44 Concesión Camino Internacional Ruta 60 CH	254
45 Concesión Red Vial Litoral Central	127
46 Concesión Interconexión Vial Santiago-Valparaíso-Viña del Mar, Ruta 68	468
47 Concesión Autopista Santiago - San Antonio, Ruta 78	236
48 Concesión Variante Melipilla	25
49 Concesión Ruta 57 Santiago - Colina - Los Andes	169
50 Concesión Ruta Interportuaria Talcahuano-Penco	36
51 Concesión Ruta 160 Tramo Tres Pinos - Acceso Norte a Coronel	293
52 Concesión Autopista Concepción-Cabrero	319
53 Concesión Acceso Norte a Concepción	261
Rutas urbanas	4.088
54 Concesión Sistema Norte - Sur (Autopista Central)	632
55 Concesión Sistema Américo Vespucio Norponiente, Av.El Salto-Ruta 78	829
56 Concesión Sistema Oriente - Poniente (Costanera Norte)	1.402
57 Concesión Acceso Nororiental a Santiago	208
58 Concesión Sistema Américo Vespucio Sur, Ruta 78-Av.Grecia	805
59 Concesión Variante Vespucio El Salto-Kennedy (Túnel San Cristóbal)	156
60 Segunda Concesión Acceso Vial Aeropuerto Arturo Merino Benítez	57
Total general	13.237

1.4 Detalle de proyectos con inversión materializada a 2019

N°	Proyectos	Inversión Materializada (USD millones)
Aeropuertos		1.218
1	Concesión del Aeropuerto Chacalluta de Arica	18
2	Tercera Concesión Aeropuerto Diego Aracena de Iquique	8
3	Cuarta concesión Aeropuerto Diego Aracena de Iquique	1
4	Aeropuerto Cerro Moreno de Antofagasta	10
5	Aeropuerto El Loa de Calama	5
6	Segunda Concesión Aeropuerto El Loa de Calama	46
7	Concesión Nuevo Aeropuerto Regional de Atacama	35
8	Aeródromo La Florida de La Serena	16
9	Segunda Concesión Aeródromo La Florida de La Serena	16
10	Aeropuerto Internacional Arturo Merino Benítez	325
11	Segunda Concesión Aeropuerto Arturo Merino Benitez	567
12	Aeropuerto Carriel Sur de Concepción	36
13	Segunda Concesión Aeropuerto Carriel Sur de Concepción	9
14	Concesión Nuevo Aeropuerto Región de La Araucanía	100
15	Tercera Concesión Aeropuerto El Tepual de Puerto Montt	4
16	Cuarta Concesión Aeropuerto El Tepual de Puerto Montt	1
17	Aeropuerto Carlos Ibáñez del Campo de Punta Arenas	12
18	Segunda Concesión Aeropuerto Carlos Ibáñez del Campo de Punta Arenas	13
Edificación pública y equipamiento urbano		1.071
19	Concesión Embalse Convento Viejo II Etapa, VI Región	212
20	Concesión Embalse La Punilla	1
21	Concesión Plaza de la Ciudadanía, Etapa 1	22
22	Concesión Estadio Techado Parque O'Higgins	17
23	Concesión Teleférico Bicentenario	1
24	Concesión Puerto Terrestre Los Andes	53
25	Concesión Complejo Fronterizo Los Libertadores	91
26	Concesión Centro Metropolitano de Vehículos Retirados de Circulación	17
27	Concesión Hospital de Antofagasta	245
28	Concesión Hospital de Maipú y La Florida	237
29	Concesión Centro de Justicia de Santiago	173
Infraestructura Hospitalaria		254
30	Concesión Hospital Félix Bulnes	201
31	Concesión Hospital del Salvador - Geriátrico	54
Infraestructura para Transantiago		287
32	Concesión Estación de Intercambio Modal La Cisterna	76
33	Concesión Conexión Vial Suiza - Las Rejas	32
34	Concesión Corredor de Transporte Público Av. Santa Rosa	118
35	Concesión Estaciones de Transbordo para Transantiago	60
Infraestructura Penitenciaria		403
36	Concesión Programa Penitenciario Grupo 1 (Iquique-La Serena-Rancagua)	220
37	Segunda Concesión Programa Penitenciario Grupo 2 (Antofagasta y Concepción)	15
38	Concesión Programa Penitenciario Grupo 3 (Santiago-Valdivia-Puerto Montt)	168
Infraestructura Pública		11
39	Estación Intermodal Quinta Normal	11
Ruta 5		4.972
40	Concesión Ruta 5 Tramo Vallenar - Caldera	246
41	Concesión Ruta 5 Tramo La Serena - Vallenar	341
42	Concesión Ruta 5 Tramo Los Vilos - La Serena	337
43	Concesión Ruta 5 Tramo Santiago - Los Vilos	756
44	Concesión Ruta 5 Tramo Santiago-Talca y Acceso Sur a Santiago	1.244
45	Concesión Ruta 5 Tramo Talca - Chillán	317
46	Concesión Ruta 5 Tramo Chillán - Collipulli	365
47	Concesión Ruta 5 Tramo Collipulli-Temuco	451
48	Concesión Ruta 5 Tramo Temuco - Río Bueno	302
49	Concesión Ruta 5 Tramo Río Bueno - Puerto Montt	352
50	Concesión Ruta 5 Tramo Puerto Montt - Pargua	200
51	Túnel El Melón	61

Rutas Transversales		3.681
52	Concesión Alternativas de Acceso a Iquique	168
53	Rutas del Loa	296
54	Concesión Autopista de la Región de Antofagasta	290
55	Concesión Mejoramiento y Conservación de la Ruta 43, de la Región de Coquimbo	238
56	Concesión Camino Internacional Ruta 60 CH	478
57	Concesión Red Vial Litoral Central	141
58	Concesión Interconexión Vial Santiago-Valparaíso-Viña del Mar, Ruta 68	587
60	Concesión Autopista Santiago - San Antonio, Ruta 78	249
61	Concesión Variante Melipilla	35
62	Concesión Ruta 57 Santiago - Colina - Los Andes	207
63	Concesión Ruta Interportuaria Talcahuano-Penco	36
64	Concesión Ruta 160 Tramo Tres Pinos - Acceso Norte a Coronel	313
65	Concesión Autopista Concepción-Cabrero	338
66	Concesión Acceso Norte a Concepción	265
67	Camino de La Madera	41
Rutas Urbanas		4.570
68	Concesión Sistema Norte - Sur (Autopista Central)	1.149
69	Concesión Sistema Américo Vespucio Norponiente, Av.El Salto-Ruta 78	829
70	Concesión Sistema Oriente - Poniente (Costanera Norte)	1.113
71	Concesión Américo Vespucio Oriente Tramo El Salto - Príncipe de Gales	145
72	Concesión Acceso Nororiente a Santiago	333
73	Concesión Sistema Américo Vespucio Sur, Ruta 78-Av.Grecia	805
74	Concesión Variante Vespucio El Salto-Kennedy (Túnel San Cristóbal)	156
75	Acceso Vial Aeropuerto Arturo Merino Benítez	13
76	Segunda Concesión Acceso Vial Aeropuerto Arturo Merino Benitez	26
Total general		16.467

Fuentes: MOP

TC: 31.12.2019

1.5 Detalle de proyectos llamados a licitación y/o en proceso de adjudicación en 2019

Proyectos	Monto Inversión (USD millones)
En Adjudicación	
Segunda Concesión Ruta 5 Tramo Los Vilos-La Serena + Conurbación	532
Concesión Mejoramiento Ruta G-21	88
Concesión Ruta 66 Camino de la Fruta	586
Segunda Concesión Aeropuerto Chacalluta de Arica	77
Total	1.282

Fuentes: MOP, COPSA

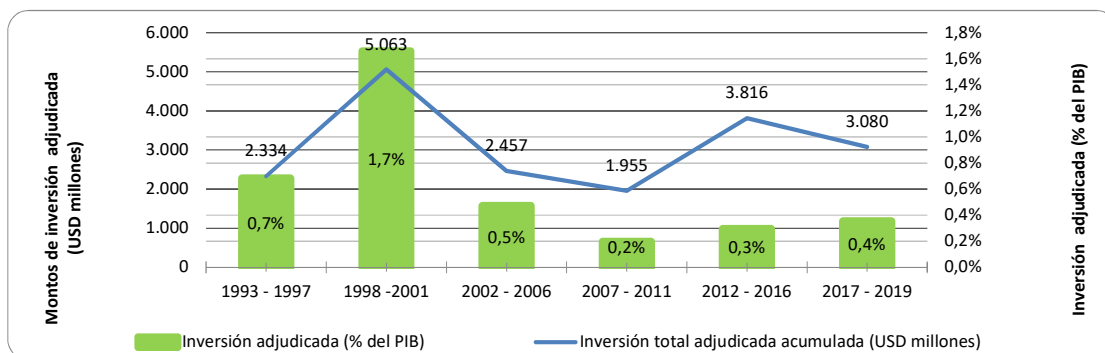
TC: 31.12.2019

1.6 Inversión adjudicada en infraestructura concesionada como porcentaje del PIB

Año	PIB (USD MM)	Inversión adjudicada (USD millones)	Inversión adjudicada como porcentaje del PIB
1905	49.298	61	0,12%
1905	57.008	41	0,07%
1905	73.447	526	0,72%
1905	78.040	217	0,28%
1905	84.952	1.488	1,75%
1905	81.577	2.015	2,47%
1905	75.174	36	0,05%
1905	77.861	1.550	1,99%
1905	70.980	1.462	2,06%
1905	69.737	1.006	1,44%
1905	75.643	254	0,34%
1905	99.210	640	0,65%
1905	122.965	401	0,33%
1905	154.788	156	0,10%
1905	173.606	15	0,01%
1905	179.638	372	0,21%
1905	172.389	489	0,28%
1905	218.538	597	0,27%
1905	252.252	482	0,19%
1905	267.122	347	0,13%
1905	278.384	395	0,14%
1905	260.542	1.729	0,66%
1905	243.919	643	0,26%
1905	250.340	702	0,28%
1905	277.746	54	0,02%
1905	298.231	1.744	0,58%
1905	301.376	1.282	0,43%

Inversión adjudicada quinquenal como porcentaje del PIB

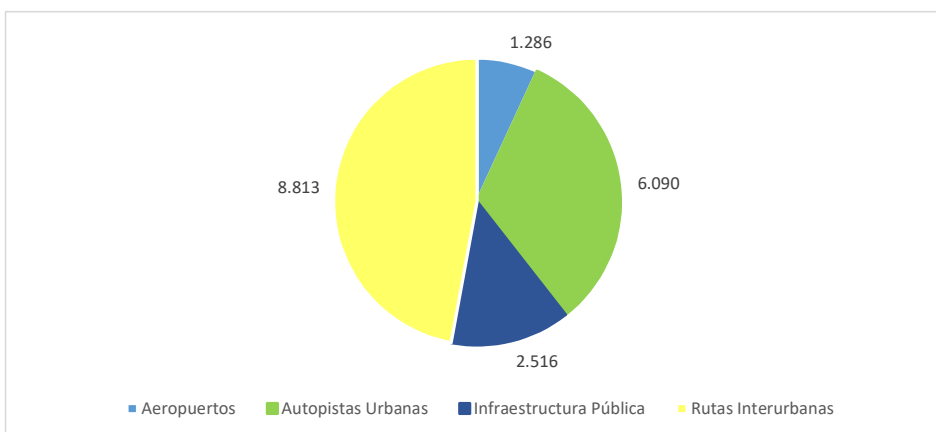
Período	PIB acumulado (USD millones)	Inversión total adjudicada acumulada (USD millones)	Inversión adjudicada (% del PIB)
1993 - 1997	342.745	2.334	0,7%
1998 - 2001	305.592	5.063	1,7%
2002 - 2006	522.344	2.457	0,5%
2007 - 2011	996.424	1.955	0,2%
2012 - 2016	1.300.307	3.816	0,3%
2017 - 2019	877.353	3.080	0,4%



1.7 Distribución de la inversión concesionada, según rama de proyecto a diciembre de 2019.

Rama	Monto de inversión adjudicada (USD MM)
Aeropuertos	1.286
Autopistas Urbanas	6.090
Infraestructura Pública	2.516
Rutas Interurbanas	8.813
	18.706

Monto de inversión adjudicada por rama (USDMM)

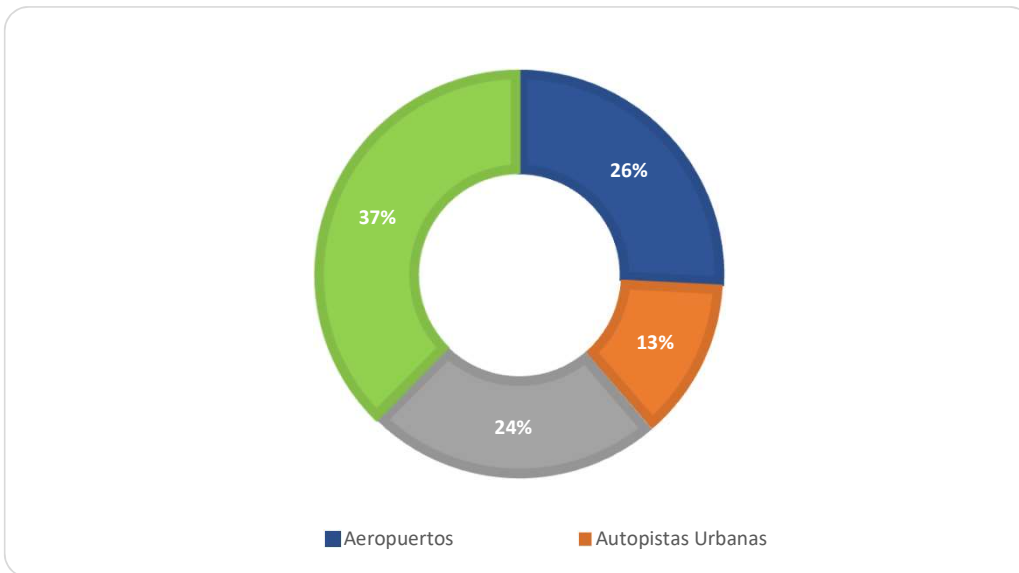


Fuentes: Copsa y MOP

1.8 Número de proyectos concesionados, según rama a diciembre 2019

Proyectos	Cantidad
Aeropuertos	24
Autopistas Urbanas	12
Infraestructura Pública	22
Rutas Interurbanas	35
Total	93

Participación de proyectos por rama, sobre el total de proyectos en operación.



Fuentes: MOP, Copsa

1.9 Fecha estimada de término de las obras concesionadas vigentes a diciembre de 2019

Año de adjudicación	Rama CopSA	Nombre obras concesionadas	Año estimado término de la concesión
1996	Rutas Interurbanas	Concesión Ruta 5 Tramo Talca - Chillán	2020
2005	Infraestructura Pública	Concesión Conexión Vial Suiza - Las Rejas	2020
1995	Rutas Interurbanas	Concesión Autopista Santiago - San Antonio, Ruta 78	2021
1996	Rutas Interurbanas	Concesión Ruta 5 Tramo Santiago - Los Vilos	2021
2006	Infraestructura Pública	Concesión Estaciones de Transbordo para Transantiago	2021
1997	Rutas Interurbanas	Concesión Ruta 5 Tramo Chillán - Collipulli	2022
1997	Rutas Interurbanas	Concesión Ruta 5 Tramo Los Vilos - La Serena	2022
2006	Infraestructura Pública	Concesión Corredor de Transporte Público Av. Santa Rosa	2022
2012	Aeropuertos	Segunda Concesión Aeródromo La Florida de La Serena	2022
1995	Rutas Interurbanas	Concesión Acceso Norte a Concepción	2023
1997	Rutas Interurbanas	Concesión Ruta 5 Tramo Río Bueno - Puerto Montt	2023
1997	Rutas Interurbanas	Concesión Ruta 5 Tramo Temuco - Río Bueno	2023
2002	Aeropuertos	Concesión Nuevo Aeropuerto Regional de Atacama	2023
1998	Rutas Interurbanas	Concesión Interconexión Vial Santiago-Valparaíso-Viña del Mar, Ruta 68	2024
2004	Infraestructura Pública	Concesión Estadio Techado Parque O'Higgins	2024
2018	Aeropuertos	Cuarta Concesión Aeropuerto El Tepual de Puerto Montt	2024
2002	Infraestructura Pública	Concesión Programa Penitenciario Grupo 1 (Iquique-La Serena-Rancagua)	2025
2004	Infraestructura Pública	Concesión Puerto Terrestre Los Andes	2025
1996	Rutas Interurbanas	Concesión Ruta 57 Santiago - Colina - Los Andes	2026
2011	Aeropuertos	Segunda Concesión Aeropuerto Andrés Sabella (ex Cerro Moreno) de Antofagasta	2026
2004	Infraestructura Pública	Concesión Centro de Justicia de Santiago	2027
2004	Infraestructura Pública	Concesión Estación de Intercambio Modal La Cisterna	2027
2004	Infraestructura Pública	Concesión Programa Penitenciario Grupo 3 (Santiago-Valdivia-Puerto Montt)	2027
2010	Infraestructura Pública	Segunda Concesión Programa Penitenciario Grupo 2 (Antofagasta y Concepción)	2028
2014	Infraestructura Pública	Concesión Hospital del Salvador - Geriátrico	2029
2014	Infraestructura Pública	Concesión Hospital Félix Bulnes	2029
2005	Infraestructura Pública	Concesión Embalse Convento Viejo II Etapa, VI Región	2030
2009	Infraestructura Pública	Concesión Hospital de Maipú y La Florida	2030
2010	Aeropuertos	Concesión Nuevo Aeropuerto Región de La Araucanía	2030
2010	Rutas Interurbanas	Concesión Autopista de la Región de Antofagasta	2030
2015	Infraestructura Pública	Concesión Complejo Fronterizo Los Libertadores	2030
2000	Autopistas Urbanas	Concesión Sistema Norte - Sur (Autopista Central)	2031
2000	Rutas Interurbanas	Concesión Red Vial Litoral Central	2031
2016	Aeropuertos	Segunda Concesión Aeropuerto Carriel Sur de Concepción	2031
2016	Rutas Interurbanas	Segunda Concesión Túnel El Melón	2031
1998	Rutas Interurbanas	Concesión Ruta 5 Tramo Santiago-Talca y Acceso Sur a Santiago	2032
2013	Infraestructura Pública	Concesión Hospital de Antofagasta	2032
2000	Autopistas Urbanas	Concesión Sistema Oriente - Poniente (Costanera Norte)	2033
2002	Autopistas Urbanas	Concesión Sistema Américo Vespucio Norponiente, Av.El Salto-Ruta 78	2033
2002	Rutas Interurbanas	Concesión Ruta Interportuaria Talcahuano-Penco	2033
2019	Aeropuertos	Segunda Concesión Aeropuerto Chacalluta de Arica	2033
2004	Infraestructura Pública	Concesión Plaza de la Ciudadanía, Etapa 1	2034
2001	Rutas Interurbanas	Concesión Variante Melipilla	2035
2002	Rutas Interurbanas	Concesión Camino Internacional Ruta 60 CH	2035
2009	Aeropuertos	Segunda Concesión Aeropuerto Carlos Ibáñez del Campo de Punta Arenas	2035
2015	Aeropuertos	Segunda Concesión Aeropuerto Arturo Merino Benítez	2035
2011	Aeropuertos	Segunda Concesión Aeropuerto El Loa de Calama	2036
2004	Autopistas Urbanas	Concesión Variante Vespucio El Salto-Kennedy (Túnel San Cristóbal)	2037
2018	Infraestructura Pública	Concesión Embalse Las Palmas	2037
2010	Infraestructura Pública	Concesión Centro Metropolitano de Vehículos Retirados de Circulación	2039
2001	Autopistas Urbanas	Concesión Sistema Américo Vespucio Sur, Ruta 78-Av.Grecia	2040

2017	Aeropuertos	Cuarta concesión Aeropuerto Diego Aracena de Iquique	2042
2011	Rutas Interurbanas	Concesión Alternativas de Acceso a Iquique	2043
2013	Rutas Interurbanas	Concesión Mejoramiento y Conservación de la Ruta 43, de la Región de Coquimbo	2043
2003	Autopistas Urbanas	Concesión Acceso Nororiente a Santiago	2044
2009	Rutas Interurbanas	Concesión Ruta 5 Tramo Vallenar - Caldera	2044
2011	Rutas Interurbanas	Concesión Autopista Concepción-Cabrero	2046
2012	Rutas Interurbanas	Concesión Ruta 5 Tramo La Serena - Vallenar	2047
2008	Autopistas Urbanas	Segunda Concesión Acceso Vial Aeropuerto Arturo Merino Benitez	2048
2008	Rutas Interurbanas	Concesión Ruta 160 Tramo Tres Pinos - Acceso Norte a Coronel	2048
2013	Rutas Interurbanas	Rutas del Loa	2049
2019	Rutas Interurbanas	Segunda Concesión Ruta 5 Tramo Los Vilos-La Serena + Conurbación	2049
2010	Rutas Interurbanas	Concesión Ruta 5 Tramo Puerto Montt - Parga	2050
2014	Autopistas Urbanas	Concesión Nuevo Puente Industrial sobre Río Bio Bio	2052
2017	Rutas Interurbanas	Concesión Mejoramiento Ruta Nahuelbuta	2053
2018	Infraestructura Pública	Concesión Teleférico Bicentenario	2053
2016	Rutas Interurbanas	Segunda Concesión Camino Nogales - Puchuncaví	2054
2017	Rutas Interurbanas	Segunda Concesión Rutas del Loa	2058
2014	Autopistas Urbanas	Concesión Américo Vespucio Oriente Tramo El Salto - Príncipe de Gales	2059
2019	Rutas Interurbanas	Concesión Ruta 66 Camino de la Fruta	2059
2016	Infraestructura Pública	Concesión Embalse La Punilla	2061
2017	Autopistas Urbanas	Concesión Américo Vespucio Oriente Príncipe de Gales – Los Presidentes	2063
2018	Autopistas Urbanas	Concesión Conexión Vial Ruta 78 hasta Ruta 68	2063

Se excluyen las concesiones adjudicadas ya finalizadas

En el listado se incluyen concesiones con plazo variable para su extinción o o plazo modificado en el contrato.

Fuentes: MOP, Copsa

1.10 Agenda de proyectos anunciada por MOP 2019 - 2023

Ítem	Monto de inversión (USD MM)
Proyectos 2019	1.190
Proyectos 2020	3.015
Proyectos 2021	2.919
Proyectos 2022	2.862
Proyectos 2023	3.033
Total	13.019

Agenda de inversión en concesiones licitadas a diciembre de 2019

Nombre proyecto	Monto de inversión (USD MM)
Concesión Red Aeroportuaría Austral	147
Concesión Red Hospitalaria Grupo I: Maule	252
Segunda Concesión Ruta 5 Tramo Talca - Chillán	729
Tercera Concesión Aeródromo La Florida de La Serena	62
Total	1.190

Agenda nuevos proyectos 2018 - 2023

Año de licitación	Cartera 2018 - 2023	Inversión (USD MM)	Fecha Llamado
	Concesión Red Aeroportuaría Austral	147	ago-19
	Concesión Red Hospitalaria Grupo I: Maule	252	dic-19
	Segunda Concesión Ruta 5 Tramo Talca - Chillán	729	oct-19
	Tercera Concesión Aeródromo La Florida de La Serena	62	nov-19
Total anual		1.190	
2020	Concesión Paraderos Digitales	38	may-20
	Concesión Red Hospitalaria Grupo II: Red Bío Bío (Santa Bárbara, Nacimiento, Coronel, Lota)	354	may-20
	Concesión Red Hospitalaria Grupo III: Red Centro Sur	298	feb-20
	Concesión Red Hospitalaria Grupo III: Red O'Higgins (Rengo y Pichilemu)	154	
	Concesión Red Hospitalaria Grupo V: Hospital Coquimbo	272	may-20
	Concesión Red Hospitalaria Grupo V: Hospital de La Serena	272	sept-20
	Concesión Ruta 5 Tramo Caldera - Antofagasta	570	nov-20
	Concesión Vial Ruta Longitudinal Chiloé-Ruta 5	456	feb-20
	Segunda Concesión Aeropuerto Región de la Araucanía	76	
	Segunda Concesión Autopista Santiago - San Antonio, Ruta 78	487	nov-20
Tercera Concesión Acceso Vial AMB	38	nov-20	
Total anual		3.015	
2021	Concesión Proyecto Orbital Sur Santiago	190	feb-21
	Concesión Red Hospitalaria Grupo IV: Red de Los Ríos (La Unión, Río Bueno, Los Lagos)	163	feb-21
	Concesión Red Hospitalaria Grupo VI: Hospital Zona Norte Metropolitana	209	feb-21
	Concesión Red Hospitalaria Grupo VII: Instituto Nacional de Neurocirugía	172	may-21
	Concesión Red Hospitalaria Grupo VII: Instituto Nacional del Cáncer	236	
	Concesión Ruta Pie de Monte	227	
	Concesión Sistema Alerta de Tsunami	55	feb-21
	Concesión Teleférico Alto Hospicio - Iquique	76	may-20
	Segunda Concesión Aeropuerto Regional de Atacama	38	
	Segunda Concesión Corredores de Transporte Público - Grupo 1 y Grupo 2	49	feb-21
	Segunda Concesión Interconexión Vial Santiago-Valparaíso-Viña del Mar, Ruta 68	717	
	Segunda Concesión Ruta 5: Tramo Chillan - Collipulli	249	may-20
	Segunda Concesión Ruta 5: Tramo Temuco - Río Bueno y Accesos a Valdivia	493	may-20
Tercera Concesión Aeropuerto El Loa de Calama	46	may-20	
Total anual		2.919	

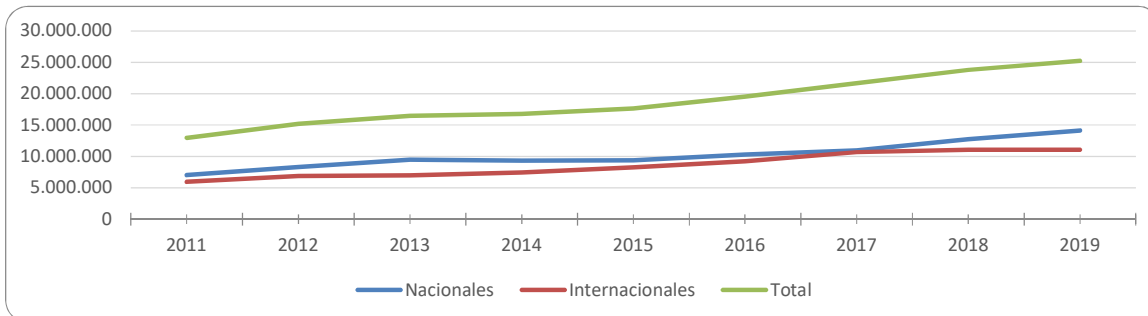
2022	Concesión Centro Cívico de la Región de Los Ríos	36	
	Concesión Embalse Zapallar	324	
	Concesión Interconexión Vial Copiulemu - Hualqui - Puerto Coronel	91	oct-22
	Concesión Red aeroportuaria: Tepual (5a), Cañal Bajo y Mocopulli	100	
	Concesión Ruta 5: Tramo Iquique - Antofagasta	461	
	Concesión Rutas del Villarrica	329	abr-22
	Concesión Sistema de Transporte Público Eléctrico Ligero Interconexión Metro – Pudahuel - Aeropuerto AMB	154	abr-22
	Concesión Tranvía Viña del Mar - Reñaca	197	oct-22
	Segunda Concesión Acceso Norte a Concepción	380	abr-22
	Segunda Concesión Ruta 5 Santiago – Los Vilos	467	abr-22
	Segunda Concesión Ruta 5: Vallenar - Caldera	322	
Total anual	2.862		
2023	Concesión Autopista Costanera Central, Tramo Vespucio – Las Vizcachas	1.141	may-23
	Concesión Embalse Catemu	422	oct-23
	Concesión Teleférico Valparaíso	76	oct-23
	Concesión Tranvía Coquimbo - La Serena	304	oct-23
	Concesión Vial Autopista Metropolitana de Puerto Montt	360	may-23
	Concesión Vial Ruta Fronteriza Entrelagos	135	oct-23
	Segunda Concesión Estadio Techado Parque O'Higgins	29	oct-23
	Segunda Concesión Ruta 5 Tramo Collipulli - Temuco	227	oct-23
	Segunda Concesión Ruta 57 Santiago - Colina - Los Andes	340	may-23
Total anual	3.033		

Fuentes: MOP, Copsa

2.1 Flujo de anual de pasajeros nacionales e internacionales en aeropuertos

Año	Flujo de pasajeros anual			Variación anual (%)		
	Número de pasajeros			Nacional	Internacional	Total
	Nacionales	Internacionales	Total			
2011	7.022.774	5.948.961	12.971.735	18%	17%	17%
2012	8.333.374	6.865.735	15.199.109	19%	15%	17%
2013	9.472.871	6.992.495	16.465.366	14%	2%	8%
2014	9.340.533	7.419.623	16.760.156	-1%	6%	2%
2015	9.421.117	8.246.688	17.667.805	1%	11%	5%
2016	10.299.534	9.242.383	19.541.917	9%	12%	11%
2017	10.985.985	10.707.455	21.693.440	7%	16%	11%
2018	12.748.665	11.068.358	23.817.023	16%	3%	10%
2019	14.147.663	11.089.395	25.237.058	11%	0%	6%

Flujo total de pasajeros anual

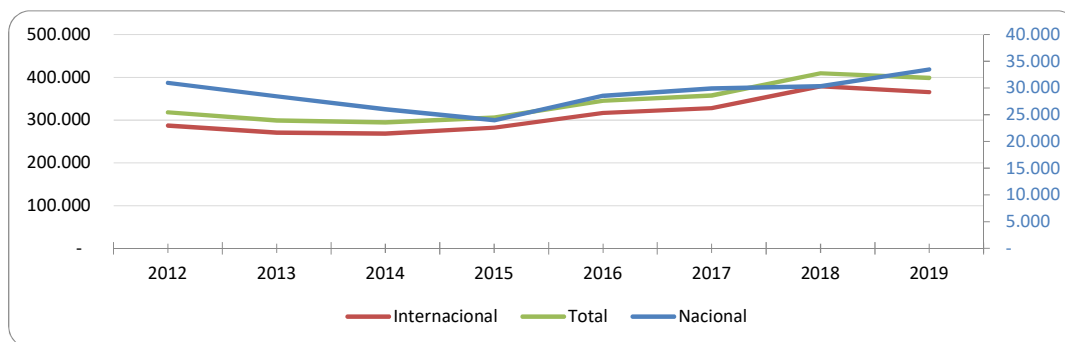


Fuente: Junta de Aeronáutica Civil

2.2 Flujo anual de carga en aeropuertos concesionados a diciembre de 2019

Año	Flujo de carga anual			Variación anual (%)		
	Nacional	Toneladas Internacional	Total	Nacional	Internacional	Total
2011	30.975	267.383	298.358	6%	0%	1%
2012	30.993	286.987	317.980	0%	7%	7%
2013	28.461	270.619	299.080	-8%	-6%	-6%
2014	26.038	268.540	294.578	-9%	-1%	-2%
2015	23.981	282.127	306.108	-8%	5%	4%
2016	28.560	316.707	345.267	19%	12%	13%
2017	29.922	327.846	357.768	5%	4%	4%
2018	30.346	379.154	409.500	1%	16%	14%
2019	33.492	365.087	398.579	10%	-4%	-3%

Flujo de carga anual



Fuente: Junta de Aeronáutica Civil

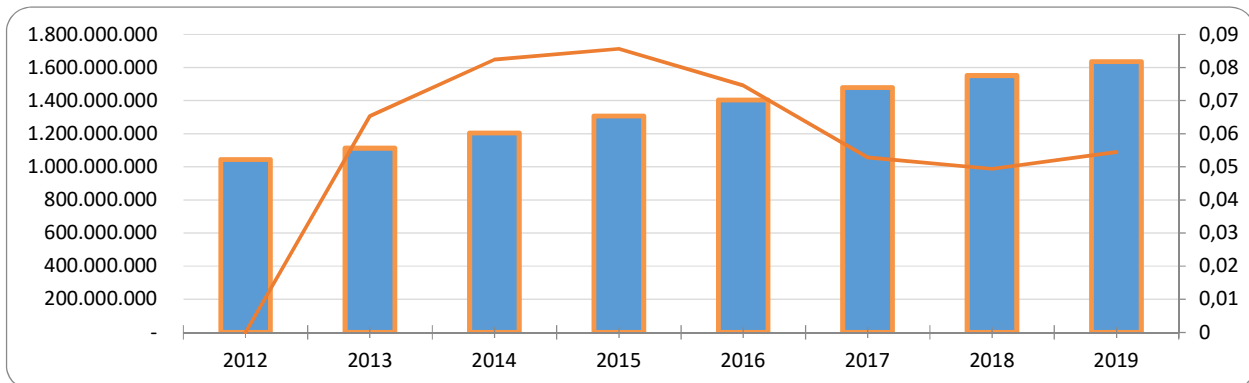
3.1 Flujo vehicular total en autopistas urbanas

El Flujo total corresponde a la suma del número de vehículos que pasan por las plazas de peaje. Este flujo se incrementa por un mayor número de vehículos o por una mayor cantidad de plazas de peaje o pórticos.

Flujo total anual de vehículos en autopistas urbanas

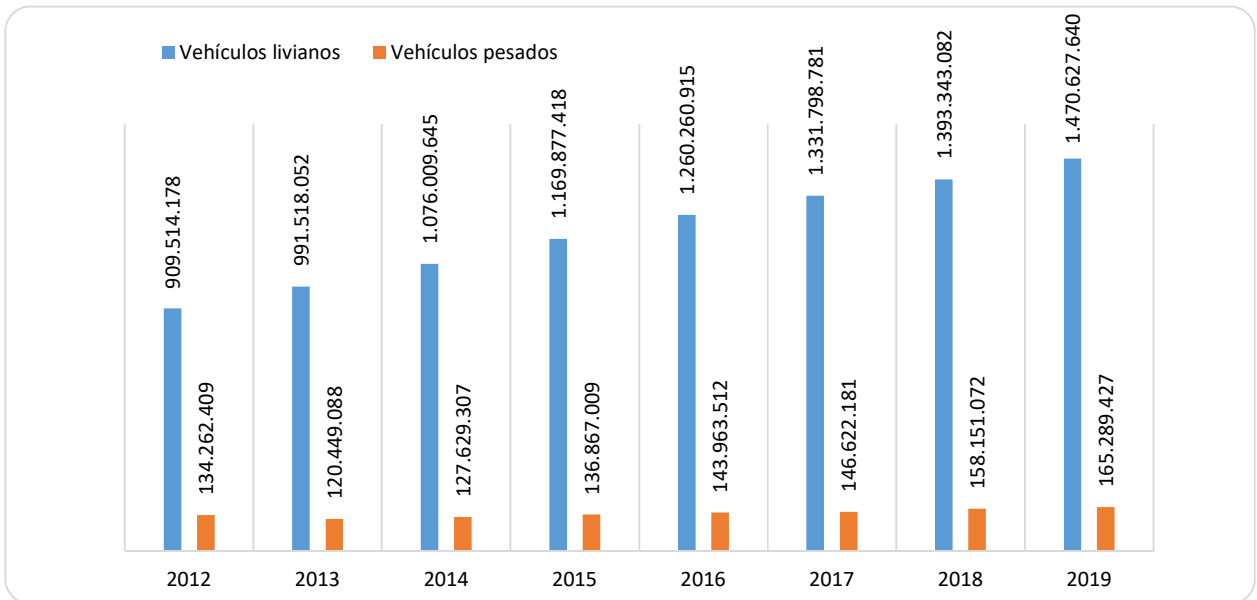
Año	Flujo de vehículos	Variación anual (%)
2012	1.043.776.587	-
2013	1.111.967.140	6,5%
2014	1.203.638.952	8,2%
2015	1.306.744.427	8,6%
2016	1.404.224.427	7,5%
2017	1.478.417.962	5,3%
2018	1.551.494.154	4,9%
2019	1.635.917.067	5,4%

(*) Suma de flujo vehicular total en los pórticos y casetas de peaje de cada concesión.



Flujo total anual de vehículos en autopistas urbanas por tipo de vehículo

Año	Vehículos livianos	Vehículos pesados	Total	Var. (%) Livianos	Var. (%) Pesados	Var. (%) Total
2012	909.514.178	134.262.409	1.043.776.587			
2013	991.518.052	120.449.088	1.111.967.140	9,0%	-10,3%	6,5%
2014	1.076.009.645	127.629.307	1.209.720.414	8,5%	6,0%	8,8%
2015	1.169.877.418	136.867.009	1.306.744.427	8,7%	7,2%	8,0%
2016	1.260.260.915	143.963.512	1.404.224.427	7,7%	5,2%	7,5%
2017	1.331.798.781	146.622.181	1.478.420.962	5,7%	1,8%	5,3%
2018	1.393.343.082	158.151.072	1.551.494.154	4,6%	7,9%	4,9%
2019	1.470.627.640	165.289.427	1.635.917.067	5,5%	4,5%	5,4%



Fuente: MOP - COPSA

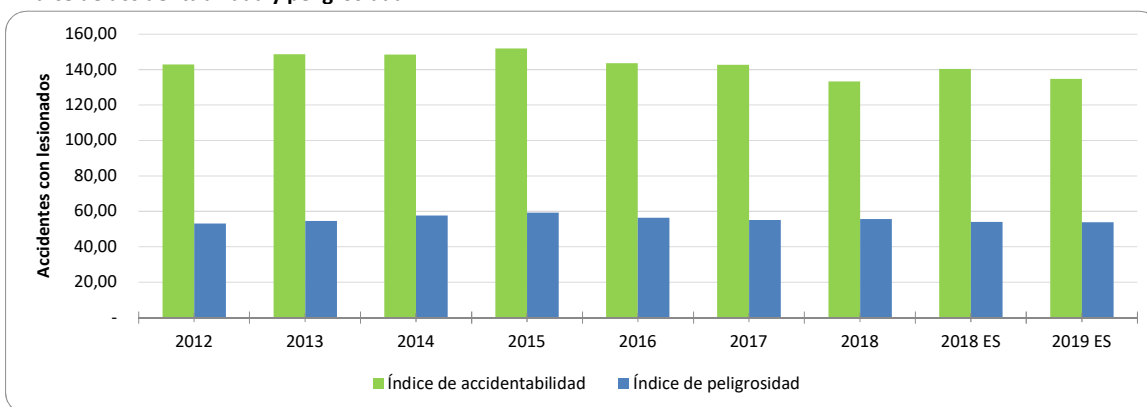
3.2 Accidentes e índices anuales de accidentabilidad en autopistas urbanas

Índices de Accidentabilidad: son aquellos índices que transforman las cifras brutas de accidentes y víctimas fatales en un indicador que queda en función del IMD de cada ruta. Éstos son:

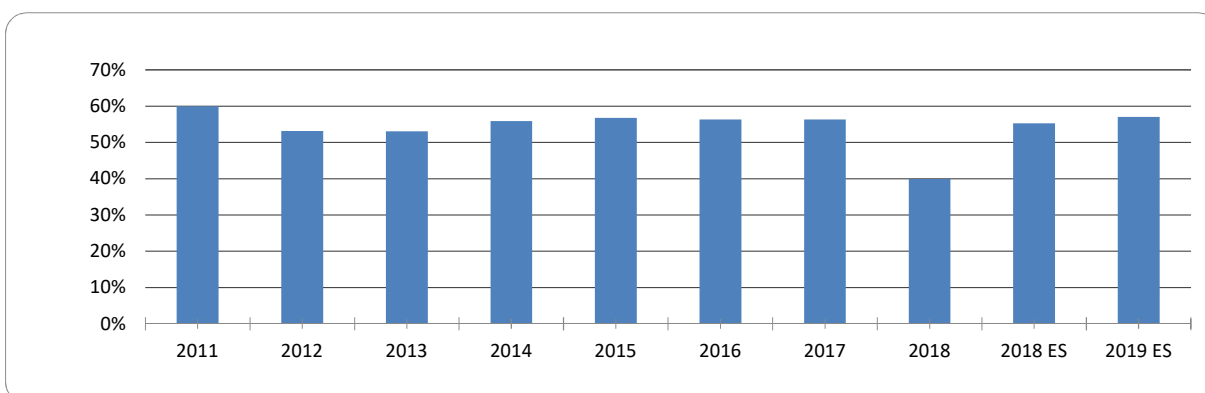
- Índice de Accidentabilidad: indica el número de accidentes totales por cada millón de vehículos que circulan en un kilómetro de ruta.
- Índice de Peligrosidad: indica el número de accidentes con lesionados por cada millón de vehículos que circulan en un kilómetro de ruta.
- Índice de Morbilidad: indica el porcentaje de accidentes que generaron algún lesionado.

Año	Accidentes	Accidentes con lesionados	Índice de accidentabilidad	Índice de peligrosidad	Índice de morbilidad
2011	2.998	1169	5,65	2,20	60%
2012	3.200	1189	143,00	53,10	53%
2013	3.540	1299	148,70	54,60	53%
2014	3.545	1378	148,40	57,70	56%
2015	3.810	1488	151,90	59,30	57%
2016	3.979	1486	143,60	56,50	56%
2017	3.960	1531	142,73	55,18	56%
2018	3.853	1536	133,41	55,60	40%
2018 ES	2.858	1101	140,30	54,10	55%
2019 ES	2.967	1186	134,80	53,90	57%

Índice de accidentabilidad y peligrosidad

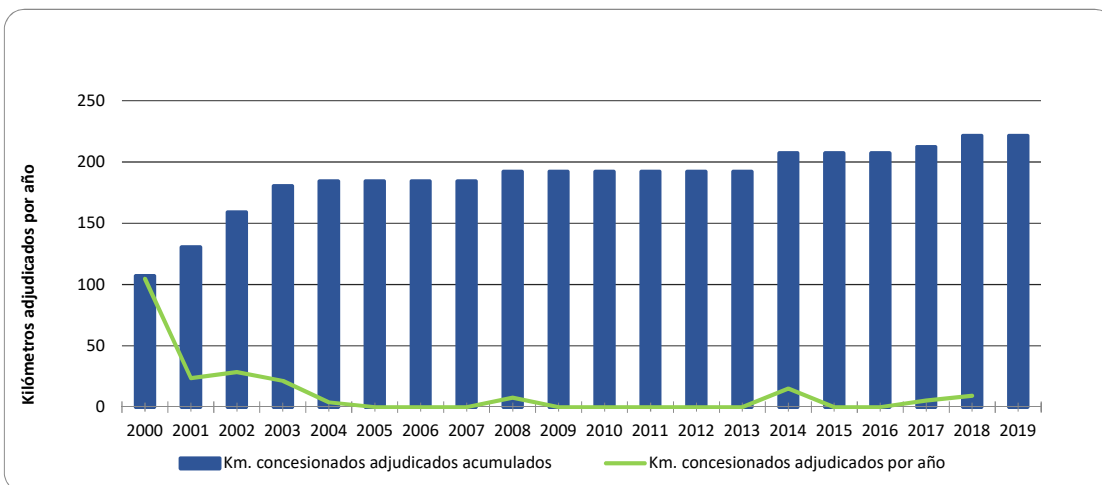


Índice de morbilidad



3.3 Kilómetros concesionados adjudicados en autopistas urbanas a 2019

Año	Km. concesionados adjudicados por año	Km. concesionados adjudicados acumulados
1993		0
1994		0
1995		0
1996	2	2
1997		2
1998		2
1999		2
2000	105	107
2001	24	130
2002	29	159
2003	21	180
2004	4	184
2005		184
2006		184
2007		184
2008	8	192
2009		192
2010		192
2011		192
2012		192
2013		192
2014	15	207
2015		207
2016		207
2017	5	212
2018	9	221
2019		221



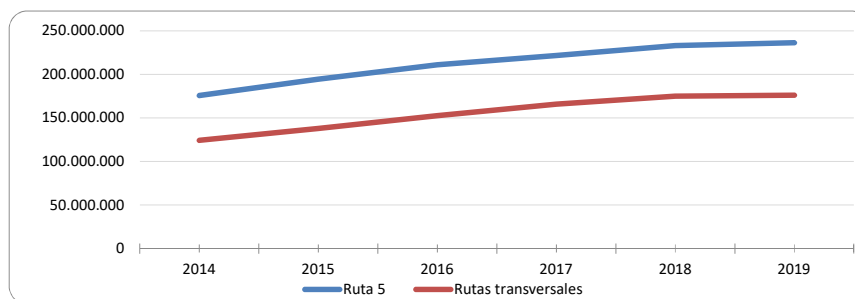
Fuente: MOP, COPSA

4.1.1 Flujo vehicular total anual en rutas interurbanas

Flujo vehicular anual en rutas interurbanas por tipo de ruta

Año	Tipo de ruta			Variación anual (%)
	Ruta 5	Rutas transversales	Total interurbanas	
2014	175.678.911	124.111.838	299.790.749	
2015	194.561.854	137.923.666	332.485.520	10,9%
2016	211.047.079	152.813.351	363.860.430	9,4%
2017	221.681.784	165.776.391	387.458.175	6,5%
2018	232.915.062	174.996.925	407.911.987	5,3%
2019	236.300.746	176.131.943	412.432.689	1,1%

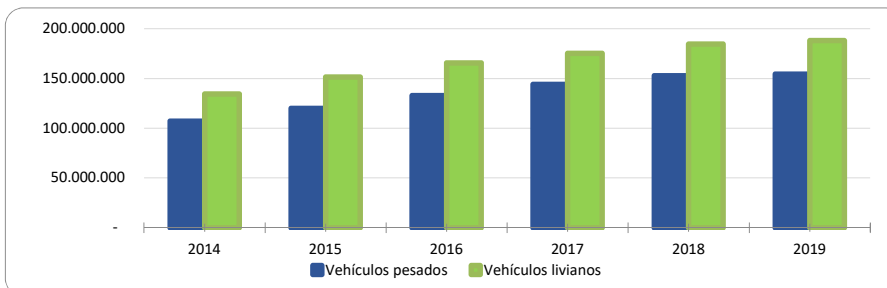
Flujo vehicular anual en rutas interurbanas por tipo de ruta



Flujo vehicular anual en rutas interurbanas por tipo de vehículo

Año	Flujo vehicular			Variación anual (%)		
	Vehículos livianos	Vehículos pesados	Total	Vehículos livianos	Vehículos pesados	Total
2014	134.468.649	107.054.550	273.801.725	8,7%	2,0%	7,3%
2015	151.416.738	119.671.224	302.377.258	12,6%	11,8%	10,4%
2016	165.632.855	132.660.952	298.293.807	9,4%	10,9%	-1,4%
2017	175.108.784	143.950.472	319.059.256	5,7%	8,5%	7,0%
2018	184.495.223	152.600.436	337.095.659	5,4%	6,0%	5,7%
2019	187.803.854	154.236.756	342.040.610	1,8%	1,1%	1,5%

Flujo vehicular anual en rutas interurbanas por tipo de vehículo



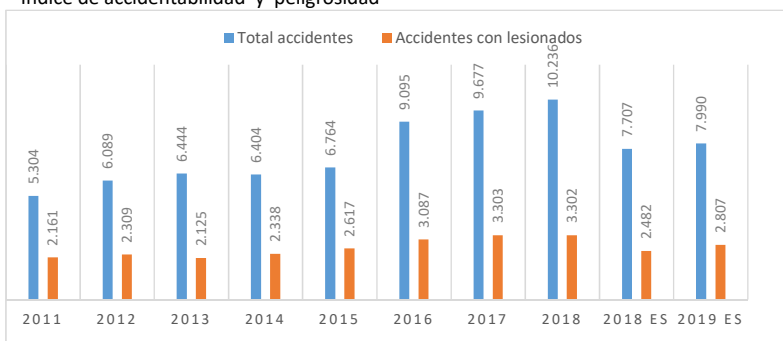
Fuente: COPSA

4.2 Accidentes e índices anuales de accidentabilidad en rutas interurbanas

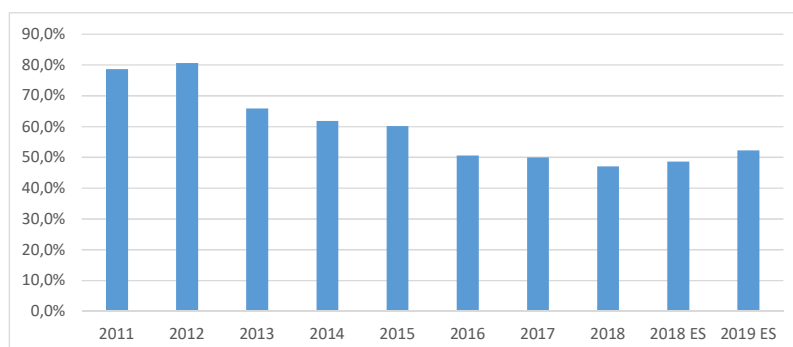
Año	Total accidentes	Accidentes con lesionados	Accidentabilidad	Peligrosidad	Morbilidad
2011	5.304	2.161	59,4	24,2	78,6%
2012	6.089	2.309	59,7	22,7	80,7%
2013	6.444	2.125	61,0	20,1	65,9%
2014	6.404	2.338	56,2	20,5	61,9%
2015	6.764	2.617	52,1	20,1	60,1%
2016	9.095	3.087	62,8	21,3	50,6%
2017	9.677	3.303	62,6	21,4	49,9%
2018	10.236	3.302	64,5	20,8	47,1%
2018 ES	7.707	2.482	63,8	20,6	48,7%
2019 ES	7.990	2.807	66,3	23,3	52,2%

El total de accidentes de 2019 y el de años anteriores se encuentra en proceso de corrección (están subestimados). De momento, se ha hecho una estimación del valor de 2019.

Índice de accidentabilidad y peligrosidad



Índice de morbilidad

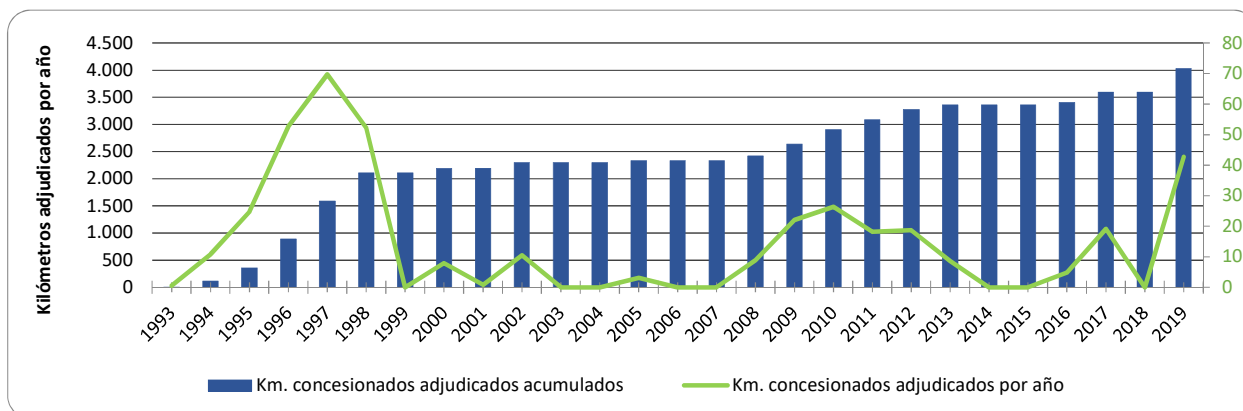


4.3 Kilómetros concesionados adjudicados en rutas interurbanas a 2019

Fuente: MOP, COPSA

Año	Km. concesionados adjudicados por año	Km. concesionados adjudicados acumulados
1993	5	5
1994	108	114
1995	248	361
1996	528	889
1997	697	1.586
1998	523	2.109
1999		2.109
2000	79	2.188
2001	8	2.196
2002	105	2.301
2003		2.301
2004		2.301
2005	31	2.332
2006		2.332
2007		2.332
2008	89	2.421
2009	221	2.642
2010	264	2.905
2011	182	3.087
2012	187	3.274
2013	86	3.360
2014		3.360
2015		3.360
2016	48	3.408
2017	191	3.599
2018		3.599
2019	427	4.026

*Se consideran los kilómetros en rutas relicitadas.



5.1 Estado de cárceles concesionadas a 2019

El proceso de densificación en las cárceles concesionadas se concretó y produjo un aumento de capacidad desde 12.434 a 16.873 plazas. Gracias a ello la tasa de ocupación en el 2019 es de 90%.

Cárceles concesionadas, características generales.

Establecimiento - Concesión	Superficie (m2)	Calificación seguridad	Capacidad	Ocupación	Estado
Alto Hospicio - Grupo 1	487.502	Alta	2.351	92%	Con PSD desde enero 2006
La Serena - Grupo 1	192.850	Media	2.318	82%	Con PSD desde enero 2006
Rancagua - Grupo 1	210.385	Alta	2.365	95%	Con PSD desde diciembre 2005
Antofagasta - Grupo 2	35.518	Media	1.160	109%	Con PSD desde agosto 2013
Concepción - Grupo 2	34.869	Alta	1.189	109%	Con PSD desde septiembre 2011
Santiago I - Grupo 3	73.571	Alta	4.000	98%	Con PSD desde marzo 2007
Valdivia - Grupo 3	222.296	Media	1.747	59%	Con PSD desde junio 2007
Puerto Montt - Grupo 3	148.558	Media	1.743	75%	Con PSD desde septiembre 2007
Total	1.405.549		16.873	90%	

Población penal en las cárceles concesionadas

Establecimiento - Concesión	Capacidad (Nº Internos)	Población de internos	Porcentaje de ocupación
Alto Hospicio - Grupo 1	2.351	2.170	92%
La Serena - Grupo 1	2.318	1.906	82%
Rancagua - Grupo 1	2.365	2.242	95%
Antofagasta - Grupo 2	1.160	1.263	109%
Concepción - Grupo 2	1.189	1.301	109%
Santiago I - Grupo 3	4.000	3.931	98%
Valdivia - Grupo 3	1.747	1.023	59%
Puerto Montt - Grupo 3	1.743	1.284	74%
Total	16.873	15.120	90%

Fuentes: Copsa, MOP, Gendarmería.

5.2 Programa de concesiones de infraestructura hospitalaria a 2019

Nombre hospital	Número de camas	Inversión adjudicada (USD MM)	Estado	Avance de obras	Entrega estimada
Hospitales de Maipú - La Florida	766	250	Operación	N.A.	N.A.
Hospital Regional Antofagasta	671	202	Operación	N.A.	N.A.
Hospital Metropolitano Occidente	523	202	Construcción	93%	3° Trimestre 2019
Hospital Salvador - Geriátrico	641	255	Construcción	Fase de Ingeniería	4° Trimestre 2020
Total	2.601	908			

Fuentes: COPSA-MOP

5.3 Otras concesiones de infraestructura pública.

Nombre proyecto	Tipo de proyecto	Inversión adjudicada (USD millones)	Estado
Centro de Justicia de Santiago	Infraestructura pública	200	Operación
Centro Metropolitano de Vehículos Retirados de Circulación	Infraestructura pública	18	Operación
Conexión Vial Suiza - Las Rejas	Infraestructura para Transantiago	32	Operación
Corredor de Transporte Público Av. Santa Rosa	Infraestructura para Transantiago	118	Operación
Estación de Intercambio Modal La Cisterna	Infraestructura para Transantiago	44	Operación
Estadio Techado Parque O'Higgins	Infraestructura pública	11	Operación
Puerto Terrestre Los Andes	Infraestructura pública	53	Operación
Plaza de la Ciudadanía, Etapa 1	Infraestructura pública	20	Operación
Complejo Fronterizo Los Libertadores	Infraestructura pública	73	Operación
Estaciones de Transbordo para Transantiago	Infraestructura para Transantiago	38	Operación
Embalse Convento Viejo II Etapa, VI Región	Embalses	160	Operación y Construcción
Embalse Las Palmas	Embalses	148	Construcción
Teleférico Bicentenario	Infraestructura pública	74	Construcción
Embalse La Punilla	Embalses	358	Construcción
Total		1.347	

Fuentes: MOP - Copsa

6.1 Listado de proyectos de iniciativas privadas en estado de presentación durante 2019

Fuentes: MOP.

Iniciativas Privadas presentadas durante 2019

Proyectos	Fecha de presentación	Grupo proponente	Vigente
Ruta 5 Panamericana Hito Cerro Tramo Chonchi - Quellon	08-11-2019	Ekovia Ltda.	Si
Centro Resguardo Vehiculos Recogidos Por Ministerio Publico De La Region Metropolitana	28-10-2019	Inversiones Costa Azul S.A.	Si
Estacion Intermodal De Transporte Metropolitano Lo Valledor. (Eim Lo Valledor)	27-09-2019	Biourban Inmobiliaria E Inversiones Spa	Si
Carretera Hídrica. Tramo 1	03-09-2019	Asociación Reguemos Chile	Si
Concesión Variante Alto Hospicio – Puerto De Iquique	29-08-2019	Gocgroup Spa	Si
“Concesión Nuevo Acceso A Iquique”	18-07-2019	Gocgroup Spa	No
Corredor Ferroviario De Carga Región De Antofagasta	13-06-2019	Qproject Spa	Si
Coliseo Central Estadio Nacional E Infraestructura	31-05-2019	Prat Arquitectos Ltda.	No
Aquaticama - Carretera Hídrica Submarina Sur – Norte Chile	02-05-2019	Via Marina	Si
Aquaticama - Carretera Hídrica Submarina Sur – Norte Chile	02-05-2019	Via Marina	Si
Conexión Ferroviaria Santiago - V Región	03-04-2019	Iniciativas Privadas Ltda.	Si
Concesión Ruta 5, Tramo Iquique - Arica	02-03-2019	Gocgroup Spa	Si
Nuevas Residencias De Protección De Niñas, Niños Y Adolescentes En Gran Stgo., Gran Valparaíso Y Gran Concepción	14-02-2019	Pro5 Ingeniería Y Construcción Ltda.	Si
Concesión Tvs Tren Valparaíso - Santiago - San Antonio Y Estaciones De Transferencia De Carga	04-02-2019	Tvs Concesiones Ferroviarias Spa	Si
Centro Logístico Apoyo Puerto San Antonio (Clapsa)	17-01-2019	Asesorías E Inversiones En Obras Cíviles Coggroup Ltda.	Si

Iniciativas Privadas Adjudicadas a diciembre de 2019

Nombre	Estado	Año de licitación	Montos de inversión (USD millones)
1 Aeropuerto El Tepual de Puerto Montt	Finalizada	1995	5,7
2 Aeropuerto Diego Aracena de Iquique	Finalizada	1995	7,0
3 Acceso Vial Aeropuerto Arturo Merino Benítez	Finalizada	1995	7,4
4 Camino Santiago - Colina - Los Andes	Operación	1996	175,8
5 Aeropuerto El Loa de Calama	Finalizada	1997	2,8
6 Aeropuerto Carriel Sur de Concepción	Operación	1998	37,5
7 Aeropuerto Cerro Moreno de Antofagasta	Finalizada	1999	9,9
8 Américo Vespucio Tramo Sur	Operación	2000	839,1
9 Variante Melipilla	Operación	2000	35,4
10 Américo Vespucio Tramo Nor-Poniente	Operación	2001	883,7
11 Ruta Interportuaria Talcahuano-Penco	Operación	2001	37,5
12 Habilitación Anillo Intermedio, Tramo El Salto - Kennedy	Operación	2004	162,5
13 Conexión Vial Melipilla - Camino de la Fruta	Extinta	2007	36,1
14 Centro Metropolitano de Vehículos Retirados de Circulación	Operación	2008	19,1
15 Ruta 5, Tramo Puerto Montt - Pargua	Operación	2008	163,4
16 Autopistas de la Región de Antofagasta	Operación	2009	314,2
17 Autopista Concepción Cabrero	Operación	2010	332,8
18 Alternativas de Acceso a Iquique	Operación	2010	105,5
19 Rutas del Loa	Finalizada	2011	264,6
20 Concesión Mejoramiento Ruta Nahuelbuta	Construcción	2016	242,7
21 Segunda Concesión Rutas del Loa	Construcción	2017	290,4
22 Cuarta Concesión Aeropuerto El Tepual de Puerto Montt	En Licitación	2018	32,1
23 Concesión Teleférico Bicentenario	Construcción	2018	77,2
24 Concesión Conexión Vial Ruta 78 hasta Ruta 68	Construcción	2018	241,7
25 Ruta G21, Acceso a Centros de Esquí	Construcción	2019	88,0
Total			4.412,3

Iniciativas Privadas vigentes

N°	Nombre	Etapas	N° Iniciativa Privada (correlativo MOP)	Montos de inversión (USD millones)	Año Ingreso
1	<u>Autopista Norponiente Santiago Lampa</u>	Proposición	330		2007
2	<u>Tren Trasandino Central</u>	Proposición	346		2008
3	<u>Edificio Público De Valdivia</u>	Proposición	350	36,1	2008
4	<u>Autopista Costanera Central</u>	Proposición	359		2009
5	<u>Concesión Vial Autopista Metropolitana De Puerto Montt</u>	Proposición	378	259,5	2010
6	<u>Puerto Terrestre Internacional De La Región De Antofagasta (Pтира)</u>	Proposición	390	42,8	2011
7	<u>Interconexión Vial Copiuilemu - Hualqui - Puerto De Coronel</u>	Proposición	399	84,9	2013
8	<u>Concesión Vial Ruta Longitudinal Chiloé</u>	Proposición	404		2013
9	<u>Concesión Ruta 5, Tramo Caldera-Antofagasta</u>	Proposición	409	237,6	2013
10	<u>Concesión Vial Ruta Fronteriza Entrelagos Ex. 397</u>	Proposición	410	135,5	2013
11	<u>Barrio Cívico De La Región De Tarapacá Ex. 351</u>	Presentación	411	78,1	2014
12	<u>Concesión Vial Rutas De Acceso A Valdivia Ex. 369</u>	Proposición	412		2014
13	<u>Mejoramiento Conectividad Coquimbo - La Serena Vía Transporte Público</u>	Proposición	413	230,3	2014
14	<u>Concesión Ruta 5 Tramo Antofagasta - Iquique Ex. 403</u>	Proposición	414	460,8	2014
15	<u>Proyecto Orbital Sur Santiago</u>	Proposición	423	121,7	2014
16	<u>Ruta Del Villarrica Ex. 373</u>	Proposición	424		2015
17	<u>Puerto Terrestre De Iquique</u>	Presentación	426	59,9	2015
18	<u>Estacionamientos San Cristóbal Ex. 381</u>	Presentación	427	15,9	2015
19	<u>Planta Desaladora Para La Cuarta Región De Coquimbo Ex. 417</u>	Presentación	430	214,4	2016
20	<u>Mejoramiento Conectividad Rancagua - Machalí Vía Transporte Público</u>	Proposición	432	145,0	2016
21	<u>Vía Hídrica Del Norte De Chile: Proyecto Alternativo Sin Energía Solar. Ex. 400</u>	Presentación	434	5.513,0	2016
22	<u>Construcción, Instalación Y Mantenimiento De Un Sistema De Alerta Temprana De Tsunami Para Las Zonas De Evacuación Definidas Por La Oficina Nacional De Emergencias Del Ministerio De Interior Y Seguridad Públicas (Onemi) En La Costa De Chile</u>	Proposición	438	59,7	2017
23	<u>Plaza Del Río Ex. 340 Y Ex. 428</u>	Presentación	440	84,9	2017
24	<u>Teleférico Alto Hospicio Iquique 2.0</u>	Proposición	441	73,6	2017
25	<u>Tranvía Viña Del Mar - Reñaca</u>	Presentación	443	196,7	2017
26	<u>Tranvía Américo Vespuccio Oriente</u>	Presentación	445	201,1	2017
27	<u>Centro Nacional De Tenis De Chile</u>	Proposición	446	45,6	2017
28	<u>Sistema De Transporte Público Eléctrico Ligero Intercomexión Metro - Pudahuel - Aeropuerto Amb</u>	Proposición	447	154,3	2017
29	<u>Desaladora Planta De Agua Potable Atacama</u>	Presentación	456	604,5	2018
30	<u>Nueva Ruta Los Conquistadores</u>	Presentación	457	84,2	2018
31	<u>Proyecto Hospital Clínico Universidad De Santiago</u>	Presentación	459	198,3	2018
32	<u>Centro Logístico Apoyo Puerto San Antonio (Clapsa)</u>	Presentación	462	108,7	2019
33	<u>Concesión Tvs Tren Valparaíso - Santiago - San Antonio Y Estaciones De Transferencia De Carga</u>	Proposición	463	2.226,7	2019
34	<u>Nuevas Residencias De Protección De Niñas, Niños Y Adolescentes En Gran Stgo., Gran Valparaíso Y Gran Concepción</u>	Presentación	464	66,6	2019
35	<u>Concesión Ruta 5, Tramo Iquique - Arica</u>	Presentación	465	275,6	2019
36	<u>Conexión Ferroviaria Santiago - V Región</u>	Proposición	466	1.817,7	2019
37	<u>Aquatacama - Carretera Hídrica Submarina Sur – Norte Chile</u>	Presentación	467	7.535,4	2019
38	<u>Aquatacama - Carretera Hídrica Submarina Sur – Norte Chile</u>	Presentación	467	7.535,4	2019
39	<u>Corredor Ferroviario De Carga Región De Antofagasta</u>	Presentación	469	345,2	2019
40	<u>Concesión Variante Alto Hospicio – Puerto De Iquique</u>	Presentación	471	144,5	2019
41	<u>Carretera Hídrica, Tramo 1</u>	Presentación	472	5.761,5	2019
42	<u>Estación Intermodal De Transporte Metropolitana Lo Valledor. (Eim Lo Valledor)</u>	Presentación	473	34,8	2019
43	<u>Centro Resguardo Vehículos Recogidos Por Ministerio Público De La Región Metropolitana</u>	Presentación	474	15,1	2019
44	<u>Denominada Ruta 5 Panamericana Hito Cerro Tramo Chonchi - Quellon</u>	Presentación	476	117,3	2019
Total				35.323,0	